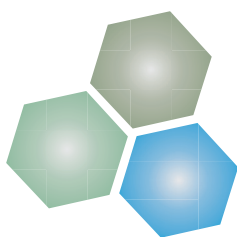
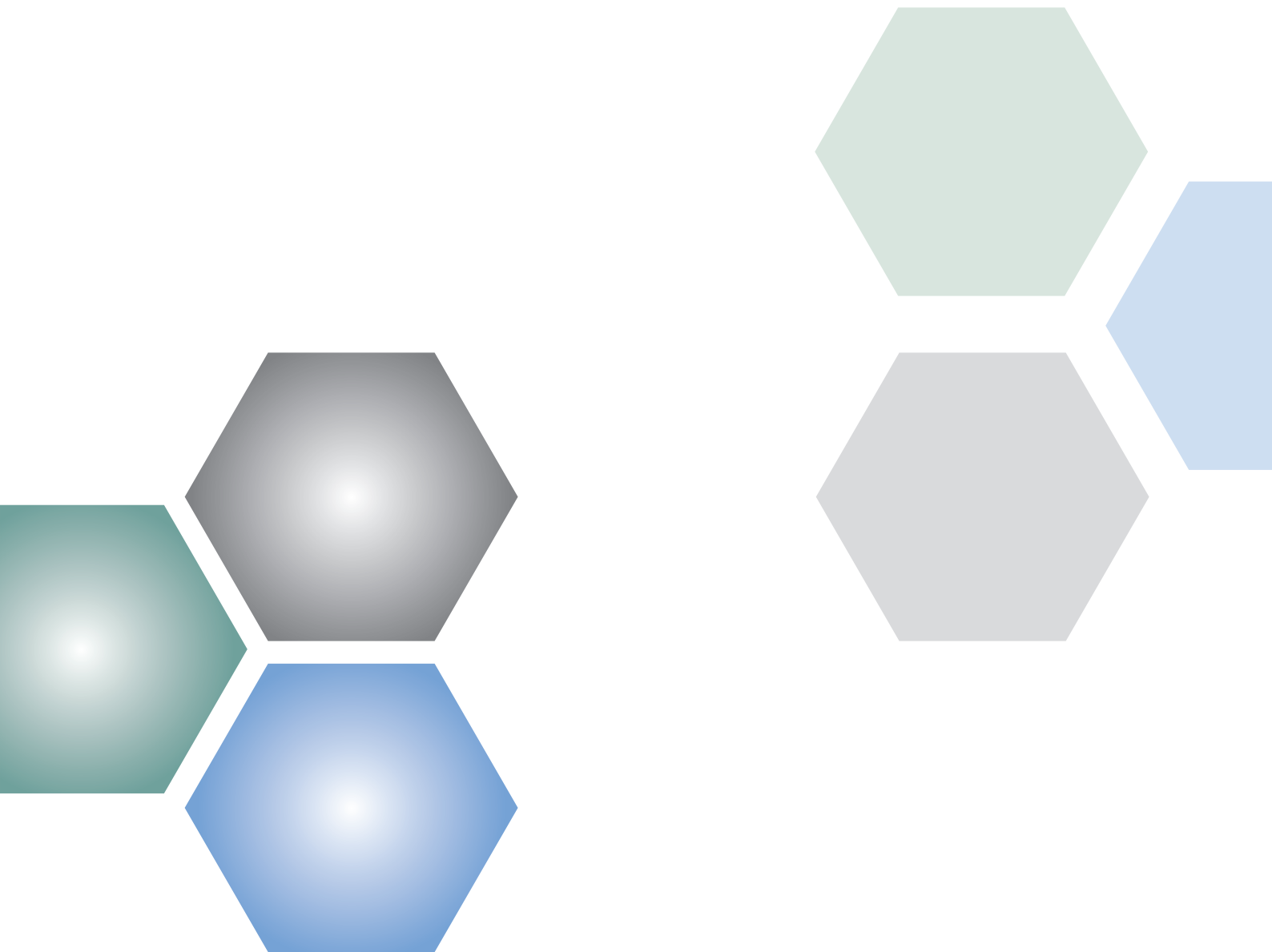
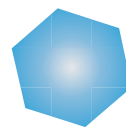


# Halbjahresbericht zum 30.06.2019

**IT Competence Group SE**



**IT Competence Group**



Kennzahlen im Überblick

IT Competence Group SE (ungeprüft)

| 1. Halbjahr im Überblick |            |            |         |      |
|--------------------------|------------|------------|---------|------|
| in TSD. Euro             | 1. HJ 2019 | 1. HJ 2018 | +/-     | in % |
| <b>Gesamtleistung</b>    | 12.735     | 10.925     | + 1.810 | +17% |
| <b>Rohertrag</b>         | 9.254      | 8.752      | + 502   | +6%  |
| <b>EBITDA</b>            | 666        | 435        | + 231   | +53% |
| <b>EBIT</b>              | 517        | 268        | + 249   | +92% |

|                        | 30.06.2019 | 31.12.2018 | +/-     |       |
|------------------------|------------|------------|---------|-------|
| <b>Bilanzsumme</b>     | 8.091      | 8.038      | + 53    | +1%   |
| <b>Eigenkapital</b>    | 2.737      | 952        | + 1.784 | +188% |
| <b>Auftragsbestand</b> | 14.290     | 15.696     | - 1.406 | -9%   |
| <b>Mitarbeiter</b>     | 219        | 212        | + 7     | +3%   |

## 1. Vorwort des Vorstands

Sehr geehrte Aktionäre, Mitarbeiter und Partner der IT Competence Group,

die vergangenen Monate hatten einige Veränderungen für unser Unternehmen parat!

Die Mehrheitsübernahme durch die audius AG im Frühjahr stellt einen Meilenstein für die Gesellschaft dar. Durch die aufgenommene strategische Zusammenarbeit sehen wir uns sehr gut gerüstet unseren eingeschlagenen Weg hin zu einem führenden Marktteilnehmer im Bereich Digitalisierung noch stetiger voranzuschreiten. Nach nun fast einem halben Jahr der Zusammenarbeit ist es uns bereits erfolgreich gelungen, gemeinsame Projekte zu gestalten und vereint am Markt aufzutreten.

Unser Geschäftsbereich der mobilen Dateninfrastruktur, der in der Tochtergesellschaft Sinnwell AG gebündelt ist, entwickelt sich weiterhin dynamisch und erfährt mit einem Umsatzanteil von mittlerweile mehr als 25% ein immer stärkeres Gewicht in unserem Konzern. Dadurch gelingt es uns auch unser Portfolio zunehmend zu diversifizieren.

Keine Veränderungen gab es hingegen bei unserem Wachstumskurs. Es ist uns gelungen sowohl beim Umsatz als auch Ergebnis im Vergleich zum Vorjahr deutlich zu wachsen. Unseren Weg einer stetigen Verbesserung der Profitabilität wollen wir auch in Zukunft unverändert weitergehen.

Im Aufsichtsrat der Gesellschaft kam es ebenfalls zur Veränderung. Wir bedanken uns bei den beiden Aufsichtsratsmitgliedern Dr. Jens Bodenkamp und Erich Hoffmann für ihre langjährige Mitarbeit. Gleichzeitig freuen wir uns auf die Zusammenarbeit und die Expertise der beiden neuen Aufsichtsratsmitglieder Dr. Ottmar Gast und Franz Honner.

Wie immer ist es uns an dieser Stelle besonders wichtig, den Anteil eines jeden einzelnen Mitarbeiters am Erreichten herauszustellen. Die rund 220 Kolleginnen und Kollegen in unserem Team machen die erzielten Erfolge erst möglich.

Unser großer Dank für das geleistete Engagement an jeden Einzelnen!

Ihr Vorstand der IT Competence Group SE

Rainer Francisi  
(CEO)

Matthias Kraft  
(COO)

Wolfgang Wagner  
(CFO)

## 2. Konzern-Zwischenlagebericht

### Rahmenbedingungen des Konzerns

Die IT Competence Group SE ist eine Holdinggesellschaft für wachstumsorientierte Unternehmen aus dem Bereich Digitale Transformation. Sie bietet über ihre Tochtergesellschaften Beratung und Dienstleistungen rund um die Themen IT-sowie Dateninfrastrukturen im deutschsprachigen Raum an.

Der Geschäftsbereich IT-Infrastruktur, welcher mit rund 75% den größten Teil des Umsatzes repräsentiert, erstreckt sich von der Beratung und Implementierung maßgeschneiderter IT-Infrastrukturösungen bis zur Entwicklung und Vermarktung von eigenen Business Applikationen. Das Unternehmen wendet dabei individuelle, auf die Ansprüche des Kunden zugeschnittene Lösungen ein und setzt bei dessen Design schon auf strategischer Ebene an. Der Unternehmensbereich IT gliedert sich in die drei Segmente Consulting, Professional Services und Managed Services.

Im Geschäftsbereich Daten-Infrastruktur tritt man als Full-Service Provider rund um den Netzausbau auf. Kernkompetenzen sind neben der Projektierung die Projektleitung, die Standortplanung inklusive statischer Nachweise und technischer Beurteilungen sowie die Erstellung von Konstruktionszeichnungen und die Umsetzung der Mobilfunk-Inhouseversorgung. Neben mobilen Dateninfrastrukturen wird auch der Bereich Glasfasernetzausbau bearbeitet.

Der Anspruch der IT Competence Group SE ist es, durch die Verbindung von exzellenten ITK- Gesellschaften eine wesentliche ITK-Beratungs- und Solutions-Gruppe in Deutschland zu sein.

Durch die im Jahr 2018 erfolgte Sitzverlegung nach Deutschland unterliegt die Gesellschaft dem deutschen Rechtsrahmen und stellt seit Vorlage des Zwischenabschlusses zum 30.6.2018 ihre Abschlüsse nach dem deutschen HGB auf. Die Vergleichszahlen früherer Zwischenabschlüsse bis zum 30.6.2017 sind nach Dutch-GAAP aufgestellt.

Mit Wirkung zum 15.03.2019 hat der langjährige Großaktionär Navigator Equity Solutions SE eine Beteiligung in Höhe von 51% an der IT Competence Group SE an die audius AG mit Sitz in Weinstadt bei Stuttgart veräußert. Darüber hinaus haben die Parteien gegenseitige Optionen vereinbart bei deren Ausübung die audius AG weitere rund 22% an der IT Competence Group SE von der

Navigator Equity Solutions SE im Laufe der folgenden drei Jahre erwerben kann.

Audius wurde im Jahr 1991 gegründet und ist in den Bereichen Software, Security & Audit Services, Consulting, Managed Services und Physical Risk Management tätig. Damit verstärken sich die Unternehmen im Bereich ihrer Kernkompetenzen und verbreitern gleichzeitig ihr Leistungsportfolio. Audius beschäftigt aktuell knapp 300 Mitarbeiter und erzielte im Jahr 2018 einen Umsatz in Höhe von Euro 27 Mio Euro.

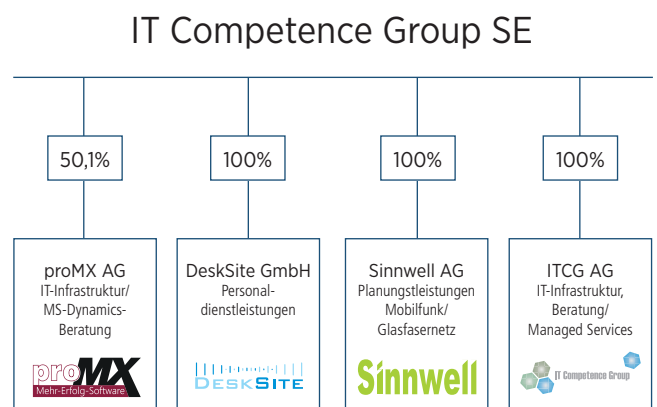
Audius wird die IT Competence Group zunächst als eigene strategische Geschäftseinheit in ihrem Konzern weiterführen. Das Ziel ist es gemeinsam Größen- und Wettbewerbsvorteile bei Mitarbeitern, Kunden und Lieferanten zu identifizieren und strategisch zu nutzen. Inklusive der IT Competence Group erwirtschaftet der audius-Konzern somit einen Umsatz von über 50 Mio. Euro und beschäftigt mehr als 500 Mitarbeiter.

Der neue Mehrheitsaktionär hat im Zuge des Kaufs Herrn Rainer Francisi und Matthias Kraft in den Vorstand der IT Competence Group SE entsandt. Der bisherige Vorstand Wolfgang Wagner leitet seitdem gemeinsam mit den neu berufenen Vorständen das Unternehmen.

Des Weiteren gelten die Erläuterungen zu den Grundlagen des Konzerns innerhalb des Konzernlageberichts 2018 unverändert weiter.

### Beteiligungen

Die IT Competence Group SE hält Beteiligungen von jeweils 100% an der ITCG AG, der Sinnwell AG und der DeskSite GmbH. Daneben ist eine Beteiligung von 50,1% an der proMX AG im Portfolio.



## Wirtschaftliches Umfeld

Die sich bereits zur Erstellung des Jahresabschlusses zum 31.12.2018 abzeichnende nachlassende Dynamik der Wirtschaft bedingt durch eine Unsicherheit aus den weltweiten Handelskonflikten, dem weiterhin ungeklärten Brexit sowie verschiedenen geopolitischen Konflikten haben das Wirtschaftswachstum im ersten Halbjahr 2019 erwartungsgemäß negativ beeinflusst. Neben den weltweiten Unsicherheiten wirkten sich in Deutschland insbesondere auch der Umbruch der Automobilindustrie und damit auch deren Zulieferern bremsend auf das Wirtschaftswachstum aus.

Während das Bruttoinlandsprodukt (BIP) im ersten Quartal noch um 0,6% gegenüber dem Vorjahresquartal gestiegen ist, stagnierte das reale BIP im zweiten Quartal auf dem Wert des Vorjahres. Im Vergleich zum ersten Quartal 2019 kam es im Zeitraum April bis Juni sogar zu einem leichten Rückgang von -0,1%. Während die Konsumausgaben und Investitionen die Konjunktur noch stützen, bremste der Beitrag aus dem Außenhandel das Wachstum (Quelle: [www.destatis.de](http://www.destatis.de)).

Auch für die kommenden Monate zeigen die Konjunkturindikatoren keine Besserung der Situation an. Das Konjunkturbarometer des Deutschen Instituts für Wirtschaftsforschung (DIW) sank zuletzt im Juli spürbar und lag nur noch bei 90 Punkten, dem tiefsten Stand seit über sechs Jahren. Die Experten leiten daraus für das laufende dritte Quartal eine negative Erwartungshaltung ab und rechnen für die Wirtschaftsleistung mit einem Rückgang von 0,1% (Quelle: [www.diw.de](http://www.diw.de)).

Trotz der allgemeinen Schwäche der Wirtschaft zeigt sich das IT-Umfeld weiterhin recht stabil. Der Digitalverband Bitkom rechnet in seiner aktuellen Prognose vom Juli für 2019 mit einer Steigerung der Umsätze der ITK-Branche um 2,0%. Getrieben durch die laufende Digitalisierung rechnet der Verband auch für 2020 mit einem weiteren Wachstum, allerdings fällt die aktuelle Wachstumsprognose mit 1,6% verhaltener aus als für dieses Jahr (Quelle: [bitkom.org](http://bitkom.org))

## Ertrags-, Finanz- und Vermögenslage

### Ertragslage

Die IT Competence Group erzielte im ersten Halbjahr 2019 ein Umsatzwachstum von 16,6% gegenüber dem Vorjahreszeitraum und erzielte eine Konzerngesamtleistung in Höhe von 12,7 Mio. Euro (Stand 30.6.2018: 10,9 Mio. Euro).

Im zweiten Quartal 2019 lag die Gesamtleistung bei 6,4 Mio. Euro und legte damit um 14,2% gegenüber dem Vorjahreszeitraum (Stand 30.6.2018: 5,6 Mio. Euro) zu.

Das Rohergebnis konnte um 5,7% weiter auf 9,3 Mio. Euro gesteigert werden (Stand 30.6.2018: 8,8 Mio. Euro).

Der Personalaufwand verblieb mit 7,0 Mio. Euro auf vergleichbarem Niveau zum Vorjahreszeitraum (Stand 30.6.2018: 6,9 Mio. Euro)

Im ersten Halbjahr 2019 erzielte die IT Competence Group ein EBITDA in Höhe von 666 TSD Euro. Dies bedeutet eine Verbesserung der Kennzahl um 231 TSD Euro oder einem Anstieg von 53%. Während die EBITDA-Marge im ersten Halbjahr des Vorjahres noch bei 3,99% lag, konnte man der eigenen Strategie folgend im Berichtszeitraum eine Marge von 5,2% erreichen.

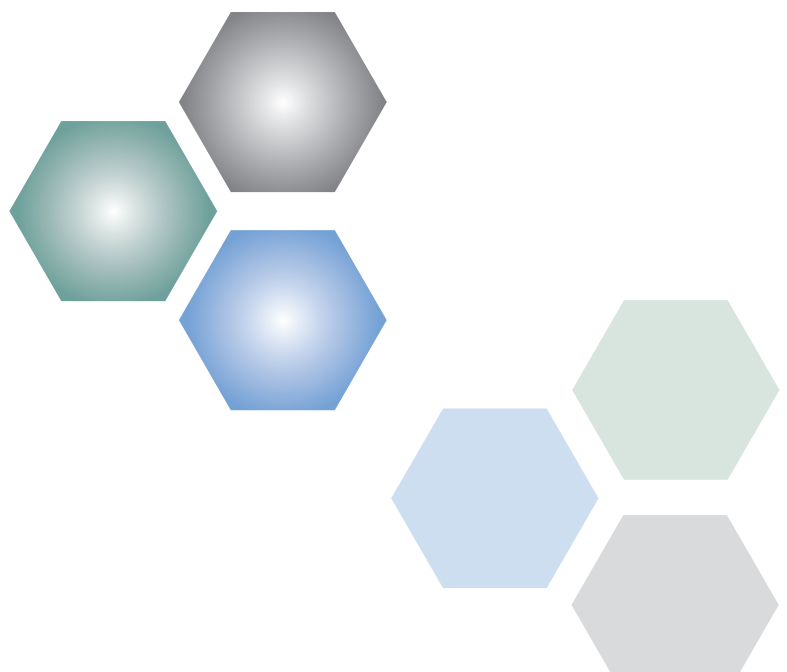
Das EBIT lag im Berichtszeitraum bei 517 TSD Euro, während es im Vergleichszeitraum des Vorjahres noch bei einem Wert von 268 TSD Euro lag.

Der Periodengewinn des Konzerns lag bei 368 TSD Euro und konnte damit ebenfalls deutlich um 160 TSD Euro gesteigert werden (Stand 30.06.2018: 208 TSD Euro)

### Vermögens- und Finanzlage

Das Anlagevermögen verringerte sich im ersten Halbjahr insbesondere durch planmäßige Abschreibungen auf die Geschäfts- und Firmenwerte und betrug zum Stichtag 30.6.2019 2,67 Mio. Euro (Stand 31.12.2018: 2,82 Mio. Euro).

Das Umlaufvermögen betrug zum 30.6.2019 5,17 Mio. Euro und legte damit stichtagsbezogen leicht zu (Stand 31.12.2018: 5,05 Mio. Euro). Der Anstieg erfolgte im Wesentlichen durch eine Zunahme der unfertigen Leistungen auf 0,31 Mio. aufgrund bereits erbrachter, jedoch



zum Stichtag noch nicht abrechenbarer Leistungen (Stand 31.12.2018: 0 Mio. Euro). Der Bestand an Forderungen aus Lieferungen und Leistungen lag mit 2,71 Mio. nahezu auf dem Niveau des Vorjahres, ebenso zeigten sich der Bestand an liquiden Mitteln mit 2,03 Mio. Euro kaum verändert (Stand 31.12.2018: 2,22 Mio. Euro). Der leichte Rückgang ist insbesondere auf die Tilgung von Verbindlichkeiten gegenüber verbundenen Unternehmen zurückzuführen.

Die aktiven Rechnungsabgrenzungsposten legten im Vergleich zum Ende des vorangegangenen Geschäftsjahres um rund 0,1 Mio. Euro zu und lagen stichtagsbedingt bei 0,2 Mio. Euro.

Das Eigenkapital erhöhte sich zum Stichtag 30.6.2019 sehr deutlich von 0,95 Mio. Euro auf 2,74 Mio. Euro. Durch den Verkauf der verbliebenen 8.055 eigenen Aktien erhöhte sich das gezeichnete Kapital und die Kapitalrücklage entsprechend. Daneben erfolgte ein Passivtausch von den Verbindlichkeiten in Eigenkapital. Im Rahmen des Teilausstiegs der Navigator Equity Solutions wurde ein Teilbetrag von 1,39 Mio. Euro des Nachrangdarlehens des ehemaligen Hauptaktionärs in die Kapitalrücklage eingestellt. Der Periodengewinn wirkte sich ebenfalls positiv auf die Entwicklung des Eigenkapitals aus.

Die Rückstellungen erhöhten sich stichtagsbedingt um 0,3 Mio. Euro auf 1,23 Mio. Euro.

Die Verbindlichkeiten reduzierten sich hingegen deutlich und betragen zum Stichtag 30.6.2019 4,01 Mio. Euro (Stand 31.12.2018: 5,99 Mio. Euro). Darin reduzierten sich zum einen die Verbindlichkeiten aus Lieferungen und Leistungen um rund 0,4 Mio. Euro auf 1,42 Mio. Euro. Die Teilwandlung des Nachrangdarlehens ins Eigenkapital führte zu einer Reduzierung der Verbindlichkeiten gegenüber verbundenen Unternehmen um 1,39 Mio. Euro, daneben wurden im Berichtszeitraum weitere Darlehen von verbundenen Unternehmen in Höhe von 0,2 Mio. Euro zurückgeführt. In Summe reduzierten sich damit die Verbindlichkeiten gegenüber verbundenen Unternehmen um 1,6 Mio. Euro auf 1,88 Mio. Euro.

Die Bilanzsumme zum Stichtag 30.6.2019 betrug 8,09 Mio. Euro und verblieb damit nahezu auf unverändertem Niveau (Stand 31.12.2018: 8,04 Mio. Euro).

## Mitarbeiter

Die Mitarbeiterzahl im Konzern lag im Durchschnitt des Berichtszeitraums bei 219 Beschäftigten (Vorjahr: 212).

## Die IT Competence Group SE Aktie

Die Aktie der IT Competence Group SE startete mit einem Kurs von 5,65 Euro in das Jahr 2019 und konnte im Verlauf des ersten Quartals in der Spitze bis auf 6,65 Euro zulegen. Dem Anstieg folgte ein zwischenzeitlicher Rückgang des Kurses bis auf ein Tief von 4,00 Euro, in der meisten Zeit des Berichtszeitraum pendelte die Aktie zwischen 5,00 und 5,50 Euro. Das erste Halbjahr schloss die Aktie bei einem Kurs von 5,00 Euro. Im Vergleich zum Vorjahreszeitpunkt 30. Juni 2018 erzielte die Aktie damit ein Kursplus von erfreulichen 26%. Seit Jahresbeginn war die Entwicklung hingegen negativ mit einem Rückgang um 11,5%. Im Monat Juli zog der Kurs dann jedoch wieder deutlich bis auf ein Drei-Jahres-Hoch von 7,10 Euro an.

Im ersten Halbjahr nahm die Gesellschaft an zwei Kapitalmarktkonferenzen teil. Im Mai präsentierte man sich Investoren auf der Frühjahrskonferenz in Frankfurt sowie im Rahmen der m:access Konferenz im Juni in München.

SMC Research veröffentlichte am 9. Mai eine aktualisierte Research-Studie mit dem Urteil „Rekordgewinn und neue Chancen durch Wechsel des Großaktionärs“, der unveränderten Empfehlung „Buy“ und einem Kursziel von 9,10 Euro.


Auch das renommierte Augsburger Researchhaus GBC AG hat im Rahmen seiner Studie „GBC Best of m:access I.2019“ die Aktien der IT Competence Group abermals in seiner Auswahl der aussichtsreichsten Werte bestätigt und sieht ein Kursziel von 8,50 Euro.

Die ordentliche Hauptversammlung der Gesellschaft fand am 10. Juli 2019 erstmals am neuen deutschen Sitz der Gesellschaft in Ludwigsburg statt und hat allen Tagesordnungspunkten einstimmig zugestimmt.

### Finanzkalender

**Zwischenmitteilung zum 3. Quartal 2019** November 2019

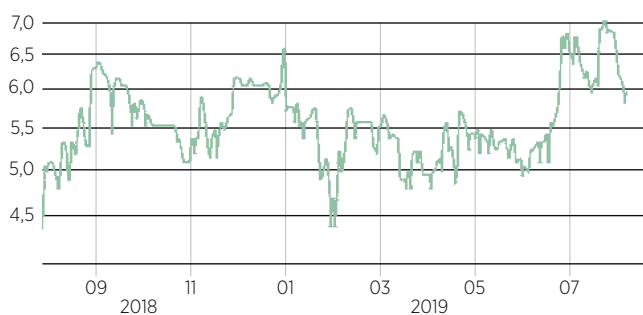
**MKK Münchner Kapitalmarkt Konferenz** 11. Dezember 2019



**Stammdaten der IT Competence Group SE Aktie**

|                            |  |
|----------------------------|--|
| <b>WKN/ISIN</b>            | A0M530/NL0006129074  |
| <b>Börsenkürzel</b>        | 3IT  |
| <b>Handelssegmente</b>     | m:access, Basic Board FWB  |
| <b>Börsenplätze</b>        | Frankfurt, München, Stuttgart, Berlin, Tradegate, Lang & Schwarz |
| <b>Nennwert</b>            | 1,00 Euro pro Aktie  |
| <b>Grundkapital</b>        | 1.875.000 Euro   |
| <b>Genehmigtes Kapital</b> | 937.500 Euro   |
| <b>Research Coverage</b>   | SMC Research, GBC  |

**Kursverlauf der IT Competence Group SE Aktie**



Quelle: Börse Frankfurt

**Chancen- und Risiken**

Die Rahmenbedingungen der im Geschäftsbericht 2018 beschriebenen Risiken und Chancen bestehen unverändert fort und können diesem entnommen werden.

Existenzgefährdende Risiken für die IT Competence Group sind derzeit nicht erkennbar.

**Ereignisse nach dem Ende der Berichtsperiode**

Im Rahmen des Einstiegs der audius AG hatten die beiden langjährigen Aufsichtsratsmitglieder Dr. Jens Bodenkamp und Erich Hoffmann vereinbarungsgemäß ihren Rücktritt zur nächsten ordentlichen Hauptversammlung erklärt. Dadurch kam es auf der Hauptversammlung am 10. Juli 2019 zu einer Ersatzwahl der beiden zurückgetretenen Aufsichtsräte. Neu in das Kontrollgremium wurden von der Hauptversammlung

die Herren Dr. Ottmar Gast und Franz Honner gewählt. In der anschließenden konstituierenden Aufsichtsrats-sitzung wurde Herr Dr. Ottmar Gast zum Vorsitzenden und Robert Käb zu seinem Stellvertreter gewählt.

**Ausblick**

Die Gesellschaft konnte im ersten Halbjahr sowohl bei Umsatz als auch Ergebnis deutlich wachsen. Das Management ist mit der Entwicklung sehr zufrieden und rechnet auch für das zweite Halbjahr mit dem Erreichen seiner Ziele.

Daher bestätigt das Unternehmen seine Prognose eines Umsatzes von mehr als 26 Mio. Euro und einem EBITDA von mindestens 1,5 Mio. Euro. Voraussetzung für das Erreichen der Prognose ist, dass es aufgrund der oben skizzierten teils rückläufigen Konjunktur nicht zu Verschiebungen von Projekten kommt, wofür das Unternehmen aus heutiger Sicht jedoch keine Anzeichen hat.

**Versicherung der gesetzlichen Vertreter**

Nach bestem Wissen versichern wir, dass gemäß den anzuwendenden Rechnungslegungsgrundsätzen für die Zwischenberichterstattung der Konzernzwischenabschluss unter Beachtung der Grundsätze ordnungsmäßiger Buchführung ein den tatsächlichen Verhältnissen entsprechendes Bild der Vermögens-, Finanz- und Ertragslage des Konzerns vermittelt und im Konzernzwischenlagebericht der Geschäftsverlauf einschließlich des Geschäftsergebnisses und die Lage des Konzerns so dargestellt sind, dass ein den tatsächlichen Verhältnissen entsprechendes Bild vermittelt wird, sowie die wesentlichen Chancen und Risiken der voraussichtlichen Entwicklung des Konzerns im verbleibenden Geschäftsjahr beschrieben sind.

**Hinweis prüferische Durchsicht**

Dieses Dokument wurde nicht nach §317 HGB geprüft und unterlag auch keiner prüferischen Durchsicht durch einen Abschlussprüfer.



### 3. Konzern-Gewinn- und Verlustrechnung 1.1.-30.6.2019 (ungeprüft)

|   | 30.6.2019<br>Euro | 30.6.2018<br>Euro |
|---|-------------------|-------------------|
| 1. Umsatzerlöse   | 12.428            | 10.897            |
| 2. Erhöhung des Bestands an fertigen und unfertigen Erzeugnissen          | 307               | 28                |
| <b>3. Gesamtleistung</b>  | <b>12.735</b>     | <b>10.925</b>     |
| 4. sonstige betriebliche Erträge  | 252               | 242               |
| 5. Materialaufwand  | 3.733             | 2.415             |
| <b>6. Rohertrag</b>   | <b>9.254</b>      | <b>8.752</b>      |
| 7. Personalaufwand  | 7.013             | 6.909             |
| 8. Abschreibungen   | 149               | 167               |
| 9. sonstige betriebliche Aufwendungen                                     | 1.576             | 1.408             |
| <b>10. Operatives Ergebnis/EBIT</b>                                       | <b>517</b>        | <b>268</b>        |
| 11. sonstige Zinsen und ähnliche Erträge                                  | 0                 | 0                 |
| 12. Zinsen und ähnliche Aufwendungen                                      | 46                | 30                |
| <b>13. EBT</b>  | <b>471</b>        | <b>238</b>        |
| 14. Steuern vom Einkommen und Ertrag                                      | 100               | 21                |
| <b>15. Ergebnis nach Steuern</b>  | <b>370</b>        | <b>217</b>        |
| 16. sonstige Steuern  | 9                 | 9                 |
| <b>17. Jahresüberschuss</b>   | <b>361</b>        | <b>208</b>        |
| 18. Jahresüberschuss zuzurechnen auf Anteilseigner des Mutterunternehmens | 253               | 186               |
| 19. Jahresüberschuss zuzurechnen auf Anteile anderer Gesellschafter       | 107               | 22                |



## 4. Konzernbilanz zum 30.06.2019 nach HGB (ungeprüft)

## Aktiva

|  | Euro<br>30.6.2019   | Euro<br>31.12.2018  |
|--|---------------------|---------------------|
| <b>A. Anlagevermögen</b>   |                     |                     |
| I. Immaterielle Vermögensgegenstände   |                     |                     |
| 1. entgeltlich erworbene Konzessionen, gewerbliche Schutzrechte und ähnliche Rechte und Werte sowie Lizenzen an solchen Rechten und Werten | 20.705,57           | 38.852,00           |
| 2. Geschäfts- oder Firmenwert  | 2.671.593,02        | 2.778.194,00        |
|  | <b>2.692.298,59</b> | <b>2.817.046,00</b> |
| II. Sachanlagen  |                     |                     |
| 1. technische Maschinen und Anlagen  | 7.521,01            | 8.438,00            |
| 2. andere Anlagen, BGA   | 55.390,50           | 64.346,00           |
|  | <b>62.911,51</b>    | <b>72.784,00</b>    |
| <b>B. Umlaufvermögen</b>   |                     |                     |
| I. Vorräte   | <b>308.457,32</b>   | <b>1.377,00</b>     |
| II. Forderungen und sonstige Vermögensgegenstände  |                     |                     |
| 1. Forderungen aus Lieferungen und Leistungen  | 2.705.059,80        | 2.701.587,13        |
| 2. Forderungen gegen verbundenen Unternehmen   | 3.202,87            | 0,00                |
| 3. Sonstige Vermögensgegenstände   | 126.430,17          | 129.094,10          |
|  | <b>2.834.692,84</b> | <b>2.830.681,23</b> |
| III. Kassenbestand, Guthaben bei Kreditinstituten und Schecks  | <b>2.026.972,11</b> | <b>2.220.209,61</b> |
| <b>C. Rechnungsabgrenzungsposten</b>   | <b>165.263,75</b>   | <b>77.666,03</b>    |
| <b>D. Aktive latente Steuern</b>   | <b>0,00</b>         | <b>19.200,00</b>    |
|  | <b>8.090.596,12</b> | <b>8.038.963,87</b> |

## Passiva

|  | Euro<br>30.6.2019   | Euro<br>31.12.2018  |
|--|---------------------|---------------------|
| <b>A. Eigenkapital</b>                                   |                     |                     |
| I. Gezeichnetes Kapital                                  | 1.875.000,00        | 1.866.945,00        |
| II. Kapitalrücklage                                      | 1.922.054,26        | 506.363,00          |
| III. Gewinnrücklagen                                     | 8.732,02            | 8.732,02            |
| IV. Gewinnvortrag  | -1.544.217,26       | -2.232.789,00       |
| V. Jahresüberschuss                                      | 253.497,27          | 688.571,74          |
| Summe Eigenkapital                                       | <b>2.515.066,28</b> | <b>837.822,76</b>   |
| VII. Ausgleichsposten für Anteile anderer Gesellschafter | 221.607,71          | 114.376,04          |
| <b>B. Rückstellungen</b>                                 |                     |                     |
| 1. Steuerrückstellungen                                  | 102.076,50          | 20.876,50           |
| 2. Sonstige Rückstellungen                               | 1.127.435,70        | 912.766,79          |
|  | <b>1.229.512,20</b> | <b>933.643,29</b>   |
| <b>C. Verbindlichkeiten</b>                              |                     |                     |
| 1. Verbindlichkeiten gegenüber Kreditinstituten          | 8.039,64            | 32,11               |
| 2. Erhaltene Anzahlungen auf Bestellungen                | 36.512,45           | 4.304,40            |
| 3. Verbindlichkeiten aus Lieferungen und Leistungen      | 1.422.888,10        | 1.859.650,88        |
| 4. Verbindlichkeiten gegenüber verbundenen Unternehmen   | 1.883.682,12        | 3.488.003,16        |
| 5. sonstige Verbindlichkeiten                            | 656.643,14          | 644.303,06          |
|  | <b>4.007.765,45</b> | <b>5.996.293,61</b> |
| <b>D. Rechnungsabgrenzungsposten</b>                     | <b>116.644,47</b>   | <b>156.828,17</b>   |
|  | <b>8.090.596,12</b> | <b>8.038.963,87</b> |



## 5. Konzern-Anhang zum 30.6.2019 (ungeprüft)

### Allgemeine Erläuterungen zum Konzernabschluss

Der vorliegende Konzernhalbjahresabschluss der IT Competence Group SE mit Sitz in Ludwigsburg (Amtsgericht Stuttgart, HRB 765363) wurde gemäß §§ 290 ff. HGB aufgestellt.

Die für einzelne Posten geforderten Zusatzangaben haben wir in den Anhang genommen.

Geschäftsjahr ist das Kalenderjahr, der vorliegende Halbjahresabschluss bezieht sich auf den Zeitraum 1.1.–30.06.2019.

### Konsolidierungskreis

Die IT Competence Group SE hat folgende Tochterunternehmen, die in den Konzernhalbjahresabschluss mit eingebunden werden:

- ITCG AG mit Sitz in München, Beteiligungsquote 100%
- Sinnwell AG mit Sitz in München, Beteiligungsquote 100%
- Desksite GmbH mit Sitz in München, Beteiligungsquote 100%
- proMX AG mit Sitz in Nürnberg, Beteiligungsquote 50,01%.

### Konsolidierungsgrundsätze

Grundlage für die Konsolidierung sind der Halbjahresabschluss der IT Competence Group SE und die nach einheitlichen Bilanzierungs- und Bewertungsgrundsätzen aufgestellten Abschlüsse der vollkonsolidierten Tochterunternehmen.

Die Kapitalkonsolidierung wurde im Zeitpunkt der Erstkonsolidierung nach der Neubewertungsmethode gemäß § 301 HGB durchgeführt. Die zum 30. Juni 2019 bestehenden Restbuchwerte der Geschäfts- oder Firmenwerte aus der Kapitalkonsolidierung in Höhe von 2.653 Tsd. Euro werden planmäßig über 20 sowie 25 Jahre abgeschrieben. Für das erste Halbjahr 2019 entfallen somit auf die bestehenden Geschäfts- und Firmenwerte planmäßige Abschreibungen in Höhe von 105 Tsd. Euro (i.Vj. 105 Tsd. Euro).

Gegenseitige Forderungen, Verbindlichkeiten, Aufwendungen und Erträge zwischen den einbezogenen Unternehmen wurden konsolidiert. Zwischenergebnisse wurden, soweit vorhanden, eliminiert.

### Angaben zu den Bilanzierungs- und Bewertungsmethoden

Für die Aufstellung des Konzernabschlusses waren die nachfolgenden Bilanzierungs- und Bewertungsmethoden maßgebend.

Die Abschlüsse der in den Konzernabschluss der Muttergesellschaft einbezogenen Unternehmen wurden nach einheitlichen Bilanzierungs- und Bewertungsgrundsätzen erstellt.

Entgeltlich erworbene immaterielle Vermögensgegenstände sind zu Anschaffungskosten bilanziert und, sofern sie einer Abnutzung unterliegen, ebenfalls um planmäßige Abschreibungen vermindert.

Die Abschreibungen wurden nach der linearen Methode ermittelt. Geringwertige Wirtschaftsgüter bis zu 800 Euro wurden im Jahr des Zugangs voll abgeschrieben.

Die Gegenstände des Anlagevermögens wurden zu Anschaffungskosten, vermindert um planmäßige Abschreibungen, angesetzt.

Bei den Finanzanlagen wurden die Anteilsrechte und Wertpapiere zu Anschaffungskosten bzw. niedrigeren beizulegenden Werten angesetzt.

Die unfertigen Leistungen wurden auf Basis der bisher erbrachten Leistungen unter Ansatz der Selbstkosten bewertet. Die einzelnen Projekte wurden jeweils einzeln bewertet. Die Bewertung wurde verlustfrei durchgeführt; d.h. es wurden angemessene Abschläge von den zu erzielenden Verkaufspreisen vorgenommen.

Die sonstigen Gegenstände des Umlaufvermögens, insbesondere Forderungen aus Lieferungen und Leistungen, wurden mit dem Nennbetrag aktiviert. Erkennbaren und latenten Ausfallrisiken wurde durch die Bildung von Wertberichtigungen Rechnung getragen.

Zur Abdeckung des allgemeinen Kreditrisikos wurden Pauschalwertberichtigungen in Höhe von 1% auf den um die einzelwertberichtigten Forderungen verminderten Bestand der Forderungen aus Lieferungen und Leistungen gebildet.

Liquide Mittel wurden zum Nennbetrag angesetzt.

Aktive Rechnungsabgrenzungsposten wurden entsprechend ihrem zum 30. Juni 2019 noch offenen Leistungserhalt berücksichtigt.

Latente Steuern werden auf zeitliche Unterschiede zwischen den handelsrechtlichen und steuerrechtlichen Wertansätzen gebildet.

Die Rückstellungen wurden für alle erkennbaren Risiken, ungewissen Verpflichtungen und drohenden Verlusten in Höhe des Erfüllungsbetrages gebildet, der nach vernünftiger kaufmännischer Beurteilung notwendig erschien.

Verbindlichkeiten wurden mit ihrem Erfüllungsbetrag passiviert.

Kurzfristige Fremdwährungsforderungen und -verbindlichkeiten sind zum Devisenkassamittelkurs am Bilanzstichtag angesetzt.

## Angaben zur Konzernbilanz

Die Gliederung der Bilanz erfolgte gem. § 266 HGB.

Sämtliche Forderungen aus Lieferungen und Leistungen in Höhe von 2.705.059,80 Euro und sonstige Vermögensgegenstände in Höhe von 126.430,17 Euro haben eine Restlaufzeit von bis zu einem Jahr. Forderungen gegen die Tochtergesellschaft des beteiligten Aktionärs audius AG bestehen in Höhe von 3.202,87 Euro. Die Restlaufzeit beträgt ebenfalls bis zu einem Jahr.

Das gezeichnete Kapital der Gesellschaft beträgt 1.875.000,00 Euro und ist in 1.875.000 auf den Namen des Inhabers lautende Stückaktien eingeteilt. Zu Beginn des Jahres verfügte die Gesellschaft über eigene Anteile in Höhe von 8.055 Stückaktien, die jedoch im ersten Halbjahr vollständig veräußert wurden.

Außerdem wurde ein Teilbetrag in Höhe von 1,39 Mio. Euro des zwischen der IT Competence Group SE und der Navigator Equity Solutions SE bestehenden Nachrangdarlehens in die Kapitalrücklage der IT Competence Group SE eingestellt.

Dadurch kam es zu einer Erhöhung des Eigenkapitals in Höhe von 1.423.746 Euro.

Die sonstigen Rückstellungen wurden im Wesentlichen für Personalaufwand, Beiträge zur Berufsgenossenschaft, Jahresabschlusskosten sowie ausstehende Lieferantenrechnungen gebildet.

Verbindlichkeiten gegen den beteiligten Aktionär Navigator Equity Solutions SE bestehen in Höhe von 1.861.705,91 Euro. Die Restlaufzeit beträgt mehr als ein Jahr.

Verbindlichkeiten gegen den wesentlich beteiligten Aktionär audius AG bestehen in Höhe von 21.976,21 Euro. Die Restlaufzeit beträgt bis zu einem Jahr.

Die übrigen Verbindlichkeiten in Höhe von 656.643,14 Euro haben eine Restlaufzeit bis zu einem Jahr.

## Angaben zur Gewinn- und Verlustrechnung

Die Konzern-Gewinn- und Verlustrechnung wird nach dem Gesamtkostenverfahren gem. § 275 Abs. II HGB aufgestellt.

## Sonstige Pflichtangaben

### Sonstige finanzielle Verpflichtungen

Es bestehen jährliche Zahlungsverpflichtungen aus Miet- und Leasingverträgen. Diese Verträge enden zwischen 2019 und 2024.

| Jahr | Summe           |
|------|-----------------|
| 2019 | 380.981,80 Euro |
| 2020 | 568.374,91 Euro |
| 2021 | 421.856,87 Euro |
| 2022 | 242.843,69 Euro |
| 2023 | 94.495,48 Euro  |
| 2024 | 9.375,44 Euro   |

## Organe der Aktiengesellschaft

### Vorstand

Im Berichtszeitraum war zum Vorstand bestellt:

Herr Rainer Francisi, Vorstandsvorsitzender  
(seit 15. März 2019)

Herr Wolfgang Wagner

Herr Matthias Kraft (seit 15. März 2019)

Auf die Angabe über die Höhe der Gesamtbezüge des Vorstands nach §285 Nr. 9a HGB wird gemäß §286 Abs. 4 HGB verzichtet.

### Aufsichtsrat

Der Aufsichtsrat setzte sich im Geschäftsjahr wie folgt zusammen:

|  |   |
|--|---|
| Herr Robert Käß                                | Vorstand Navigator<br>Equity Solutions SE |
| Herr Dr. Ottmar Gast<br>(seit 10. Juli 2019)   | Ingenieur                                 |
| Herr Franz Honner<br>(seit 10. Juli 2019)      | Unternehmer                               |
| Herr Dr. Jens Bodenkamp<br>(bis 10. Juli 2019) | Unternehmensberater                       |
| Herr Erich Hofmann<br>(bis 10. Juli 2019)      | Unternehmensberater                       |

### Mitarbeiter

Die Zahl der durchschnittlich Beschäftigten im Konzern betrug im ersten Halbjahr 219 Angestellte.

Ludwigsburg, den 22. August 2019  
IT Competence Group SE  
Der Vorstand

Rainer Francisi    Matthias Kraft    Wolfgang Wagner

## 6. Finanzkalender 2019

|  |                   |
|--|-------------------|
| <b>Geschäftsbericht 2018</b>             | 18. April 2019    |
| <b>Zwischenmitteilung zum 1. Quartal</b> | 13. Mai 2019      |
| <b>Frühjahrskonferenz Frankfurt</b>      | 14. Mai 2019      |
| <b>m:access Konferenz München</b>        | 5. Juni 2019      |
| <b>Ordentliche Hauptversammlung</b>      | 10. Juli 2019     |
| <b>Halbjahresbericht 2019</b>            | 22. August 2019   |
| <b>Zwischenmitteilung zum 3. Quartal</b> | November 2019     |
| <b>Münchener Kapitalmarkt Konferenz</b>  | 11. Dezember 2019 |



**ITCG AG**

Dessauerstraße 6  
80992 München  
Tel.: +49 (0) 89 7167 210 10  
Fax: +49 (0) 89 7167 210 11  
info@itcg.de  
www.itcg.de

**Sinnwell**

**Sinnwell AG**

Dessauerstraße 6  
80992 München  
Tel.: +49 (0) 4114 728 69  
Fax: +49 (0) 4114 728 66  
info@sinnwell.ag  
www.sinnwell.ag



**proMX AG**

Nordring 100  
90409 Nürnberg  
Tel.: +49 (0) 911 81 52 3-0  
kontakt@promx.net  
www.promx.net



**DeskSite GmbH**

Dessauerstraße 6  
80992 München  
Tel.: +49 (0) 89 716 721 027  
Fax: +49 (0) 89 716 721 015  
info@desksite.de  
www.desksite.de

**IT Competence Group SE**

Schlossdomäne Monrepos 6  
71634 Ludwigsburg  
Investor Relations  
Tel.: +49 (0) 89 7176 210 10  
info@it-competencegroup.de  
[https://www.itcg.de/  
it-competence-group-se](https://www.itcg.de/it-competence-group-se)